

# Analyse | KA kraka advisory

April 2023

Unge med fritidsjob sparer mere end dobbelt så meget op som unge uden



*Reach your purpose with public integrity and credibility*

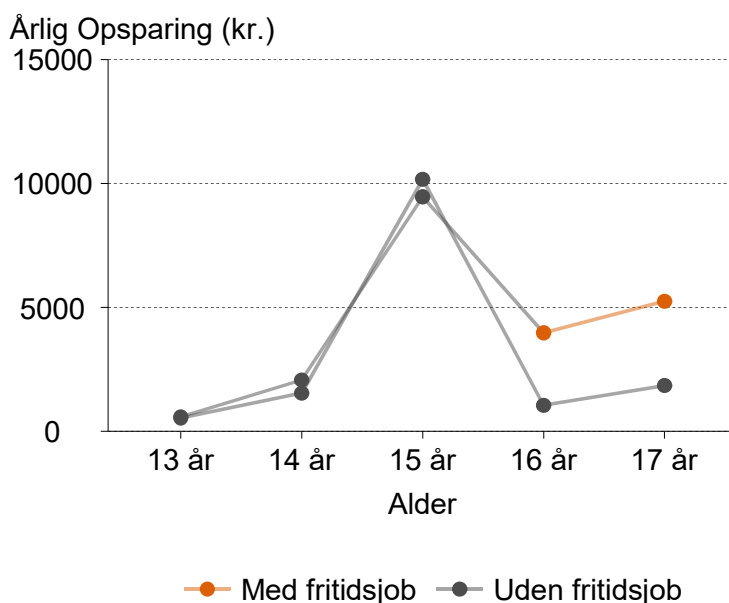
# Sammenfatning

Børn og unge med fritidsjobs sparer typisk mere end dobbelt så meget op fra de er 12-17 år, sammenlignet med dem uden et fritidsjob i ungdomsårene. For gruppen af børn og unge, der har et fritidsjob i ungdomsårene, er den typiske opsparing ca. 11.200 kr., mens den for børn og unge helt uden fritidsjob er ca. 4.700 kr.<sup>1</sup> Mens forskellene i opsparing mellem drenge og piger er små, er der stor geografisk variation i børns og unges opsparing.

## Højere opsparing blandt unge med fritidsjob

Børn og unge med fritidsjob sparer mere op, fordi de har et fritidsjob. Det konkluderer vi på baggrund af en sammenligning af to grupper af børn og unge: en gruppe uden et fritidsjob i alderen 13-17 år sammenlignes med en gruppe, som ikke har et fritidsjob som 13-15-årige, men har et fritidsjob i begge de kalenderår, hvor de fylder 16 og 17 år. Vi ser på den *årlige opsparing* i banken, dvs. ændringen i saldoen på bankkontoen ved udgangen af kalenderåret ift. året før. Det er således udtryk for, hvor meget de unge har sparet op i løbet af et givent år – og ikke hvor høj saldoen er. De to grupper af unge sparer årligt det samme beløb op i gennemsnit i de år, hvor begge grupper ikke har noget fritidsjob, og hvor deres opsparing derfor fx afhænger af lomme penge fra deres forældre, jf. figur 1. At de to grupper sparer op på samme måde, så længe begge grupper ikke har et fritidsjob, men derefter divergerer, er en stærk indikation af, at den ekstra opsparing netop skyldes de ekstra penge, som de unge tjener i deres fritidsjob.

Figur 1 Udvikling i den gennemsnitlige årlige bankopsparing for børn og unge med og uden fritidsjob



Anm.: Se anmærkning til figur 2.

Kilde: Egne beregninger baseret på mikrodata fra Danmarks Statistik.

## For hver 1.000 kr. unge tjener på deres fritidsjob, sparer de ca. 116-174 kr. op

De 16-årige sparer i gennemsnit ca. 174 kr. op for hver 1.000 kr. de tjener, mens de 17-årige sparer ca. 116 kr. op for hver 1.000 kr. de tjener. Vi fokuserer på de 16-17-årige, idet de tjener 81 pct. af børns og unges samlede lønindkomst.

<sup>1</sup> Med den typiske opsparing menes her medianen – dvs. det niveau af opsparing, hvor halvdelen inden for gruppen har en højere opsparing og halvdelen en lavere.

### **Konfirmationseffekten - børn og unges bankopsparing stiger markant fra de er 14 til 15 år**

Ser man på alle børn og unge – uanset om de har et fritidsjob – stiger opsparingen i gennemsnit med ca. 8.700 kr. fra de er 14 til 15 år. Dette er 4.900 kr. mere end den næsthøjeste årlige opsparing, der forekommer fra de er 13 til 14 år. Denne markante stigning kan fx skyldes pengegaver i forbindelse med konfirmationen. Der er dog betydelig forskel i størrelsen af denne konfirmationseffekt afhængigt af forældrenes formuer: for børn og unge med forældre, der har mere end 120.000 kr. i bankopsparing, stiger opsparingen med ca. 12.500 kr. fra de er 14 til 15 år. Det er 6.300 kr. mere end de 6.200 kr., som børn og unge med forældre, der har mindre end 120.000 kr. i bankopsparing, typisk sparer op.

### **Blandt børn og unge med høj lønindkomst, sparer drengene mere op**

De drenge, der vælger at arbejde så meget, at de tjener mere end 50.000 kr. i samlet lønindkomst fra de er 13-17 år, sparer typisk 1.500 kr. mere op end piger, der har tilsvarende høje lønindkomst i ungdomsårene.

### **I de vestjyske kommuner sparer børn og unge flittigt op fra fritidsarbejde**

I de vestjyske kommuner arbejder børn og unge meget og sparer meget op. De vestjyske kommuner har generelt både en høj andel af børn og unge, der tjener relativt meget på deres fritidsjob og en høj andel af børn og unge med en relativt høj samlet opsparing. Til sammenligning er en del af de nordsjællandske kommuner kendetegnet ved en lav andel af børn og unge, der tjener meget på deres fritidsjob, men har trods dette en høj andel af børn og unge, der sparer meget op.

### **Allerede fra 15-årsalderen har næsten alle en bankopsparing**

I 13-15-årsalderen sker der en stor udvikling i andelen af børn og unge med en bankopsparing. Allerede fra 15-årsalderen har 96 pct. af alle børn og unge en bankopsparing, dvs. egen konto i et pengeinstitut med en positiv saldo. For de 17-årige er det ca. 99 pct., der har en bankopsparing, sammenlignet med ca. 25 pct. for de 13-årige.

### **Analysefokus og metode**

I denne analyse ser vi på sammenhængen mellem opsparing og fritidsjob for børn og unge. Vi afgrænser børn og unge til at være de 12-17-årige, og vi betragter kun opsparing i form af indestående i banker. Det skal bemærkes, at børneopsparinger ikke er indeholdt i datagrundlaget for analysen. Undersøgelsen er udarbejdet på basis af mikrodata fra Danmarks Statistik.

## 1. Børn og unge med fritidsjob sparer mere op

### Med fritidsjob spares 6.400 kr. mere op

Børn og unge med et fritidsjob sparer fra de er 12-17 år typisk 6.400 kr. mere op end børn og unge uden et fritidsjob, der typisk sparer 4.700 kr. op.<sup>2</sup> Dette vurderer vi på basis af de to årgange af børn og unge, der var 17 år i hhv. 2019 eller 2020.

### Mange børn og unge har fritidsjob

En stor andel på 73 pct. af alle børn og unge har på et tidspunkt fra de er 13-17 år et fritidsjob. For en årgang på ca. 65.000 børn og unge er der dermed ca. 47.500 børn og unge, der oplever at have et fritidsjob på et tidspunkt fra de er 13-17 år, og som tilsammen sparer ca. 300 millioner kr. mere op, end hvis de havde samme opsparing som børn og unge uden fritidsjob.<sup>3</sup>

### Børn og unge bruger flittigt bankerne til opsparing

Lang de fleste børn og unge begynder at spare penge op i banken fra de er 13-17 år. For de 17-årige er det 99 pct., der har en bankkonto med et positivt beløb som indestående sammenlignet med kun 10 pct. for de 12-årige. Allerede fra de unge er 15 år, er det hele 96 pct., der har en bankkonto med et positivt beløb som indestående.

### 12-18 pct. af lønnen for de 16-17-årige bliver sparet op

De 16-årige sparer i gennemsnit 174 kr. op for hver 1.000 kr. de tjener på deres fritidsjob mens de 17-årige i gennemsnit sparer 116 kr. op for hver 1.000 kr. tjent. Det vurderer vi på basis af et effektstudie, der sammenligner børn og unge, der får deres første fritidsjob som 16-årig med andre børn og unge uden et fritidsarbejde. Metoden er nærmere beskrevet i boks 1 og estimerne for den anvendte model er givet i appendiks tabel 3. Figur 2 viser den gennemsnitlige årlige opsparing for de to grupper, hvor det netop fremgår, at dem med fritidsjob sparer markant mere op som 16- og 17-årig.

#### Boks 1 Metode for effektanalysen

For at vurdere, hvor meget lønnen fra et fritidsjob betyder for opsparingen for børn og unge med fritidsjob, er det nødvendigt at vurdere, hvor meget de ville have sparet op, hvis de ikke havde haft et fritidsjob. Dette antages at afhænge af børns og unges andre indtægtskilder end lønnen fra deres fritidsjob. Eftersom vi ikke observerer størrelsen af disse andre indtægtskilder, sammenligner vi to udvalgte grupper af børn og unge. Den ene gruppe består af børn og unge, der har et fritidsjob både som 16- og 17-årig, og den anden gruppe består af de børn og unge, der aldrig har et fritidsjob, mens de er 13-17 år.

I figur 2 vises den gennemsnitlige *årlige bankopsparing* (ændringer fra år til år i saldoen) for de to grupper. Den årlige bankopsparing er for de to grupper meget ens til og med året, hvor de fylder 15 år. Det er derfor rimeligt at antage, at bankopsparingen for gruppen, der ikke har et fritidsjob på noget tidspunkt, i store træk afspejler, hvordan bankopsparingen for gruppen med et fritidsjob ville have udviklet sig, hvis de ikke

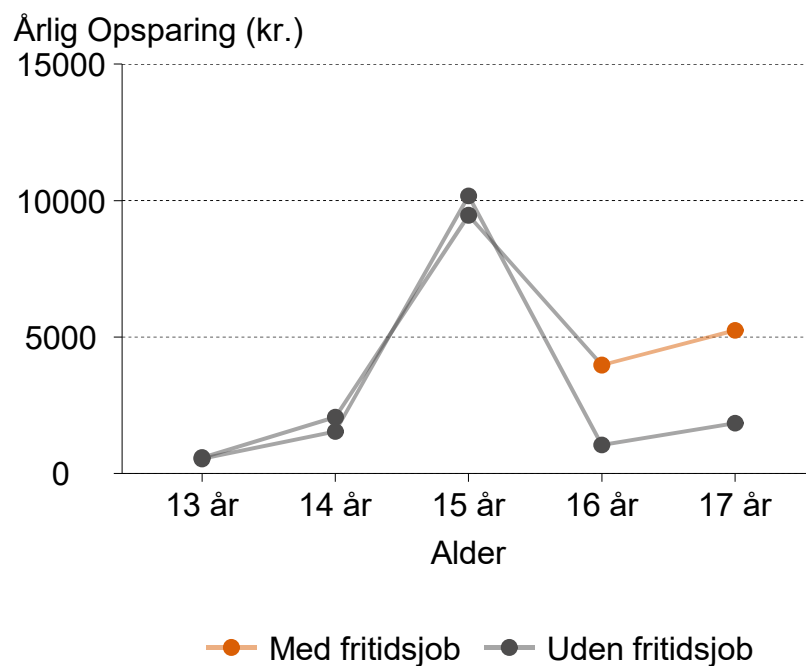
<sup>2</sup> Forskellen i opsparing mellem gruppen af børn og unge, der har et fritidsjob og gruppen af børn og unge, der ikke har et fritidsjob er her opgjort som forskellen i medianopsparingen, dvs. det niveau for opsparing, hvor halvdelen af gruppen har mere i opsparing og halvdelen mindre. Gruppen af børn og unge, der har et fritidsjob, er de børn og unge, der på et tidspunkt fra de er 13-17 år har et fritidsjob og gruppen af børn og unge uden fritidsjob er dem, der ikke på noget tidspunkt, mens de er 13-17 år, har et fritidsjob. Forskellen i gennemsnitsopsparing mellem de to grupper er på 6.100 kr. hvilket kun er 300 kr. lavere end forskellen i de to gruppers medianopsparing. Gennemsnitsopsparingen for gruppen af børn og unge uden et fritidsjob er 15.100 kr., hvilket er 10.400 kr. højere end deres medianopsparing. Det skyldes, at nogle børn og unge sparer meget op, hvilket trækker gennemsnittet op i forhold til medianen. Forskellen i opsparing for de to grupper ved andre percentiler end medianen er angivet i Tabel 2. Med 'opsparing' mener vi bankopsparing, defineret som ændringen i beløbet på vedkommendes bankkonto. 'Kontoopgørelsen' for de enkelte børn og unge er baseret på registerdata fra Danmarks Statistik publiceret som FORMUEART B.1. Vi har ikke data på, hvor meget børn og unge får i lomme penge, samt hvor meget børn og unge sparer op, hvis de ikke sætter pengene i banken. Bemærk desuden, at datagrundlaget for analysen ikke inkluderer børneopsparinger.

<sup>3</sup> De to årgange af børn og unge vi betragter er på ca. 64.000 og 65.000. Hvis 73 pct. af dem har fritidsarbejde og dermed opsparer 6.400 kr. mere fra de er 13-17 år bliver det  $6.400 * 65.000 * 0.73 = 303.680.000$  kr.

havde haft et fritidsjob – altså det kontrafaktiske forløb for gruppen med fritidsjob. Vi kan derfor bruge gruppen af børn og unge uden fritidsjob til at vurdere betydningen for opsparing af andre indtægtskilder end fritidsjobbet.

En mulig fejlkilde ved anvendelse af metoden er, at forældre vælger at lade deres børns lommepenge afhænge af, hvor mange penge de tjener på deres fritidsjob. Hvis dette er tilfældet, kan den anvendte metode enten overvurdere eller undervurdere, hvor meget børn og unge sparer op af de penge de tjener via deres fritidsjob. Hvis forældre giver deres barn ekstra lommepenge for hver krone tjent ved fritidsarbejde, overvurderer metoden, hvor meget børn og unge sparer op af deres løn. Omvendt hvis forældre reducerer deres børns lommepenge, når de får et fritidsjob, vil metoden undervurdere, hvor meget børn og unge sparer op af deres løn.

**Figur 2** Udvikling i den gennemsnitlige årlige bankopsparing for børn og unge med og uden fritidsjob



Anm.: *Årlig opsparing* er år-til-år ændringen i saldoen i banken, dvs. hvor meget den samlede opsparing er øget i løbet af året. Figuren viser årlig opsparing for to grupper af børn og unge, der er 17 år i 2019 eller 2020. Den ene gruppe af børn og unge har fritidsjob både når de er 16 og 17 år, hvorimod den anden gruppe af børn og unge ikke på noget tidspunkt har fritidsjob. Gruppen med fritidsarbejde er på 16.761 børn og unge, og gruppen uden er på 31.511 børn og unge. Grundet ekstreme observationer på årsløn, antal arbejdede timer samt bankopsparing er der frasorteret 3.274 børn og unge fra gruppen uden fritidsjob og 2.003 fra gruppen med fritidsjob. Hvis ekstreme observationer ikke fjernes, er estimaterne, at 16-årige sparer 180 kr. op og 17-årige 125 kr. for hver 1.000 kr. tjent.

Kilde: Egne beregninger baseret på registerdata fra Danmarks Statistik.

## 2. Konfirmationseffekten

**Markant stigning i opsparing for de 15-årige**

Børn og unges bankopsparing stiger markant med 8.700 kr. i gennemsnit fra de er 14 til 15 år. Den kraftige stigning i børns og unges opsparing fra de er 14 til 15 år kan fx skyldes pengegaver i forbindelse med konfirmation.

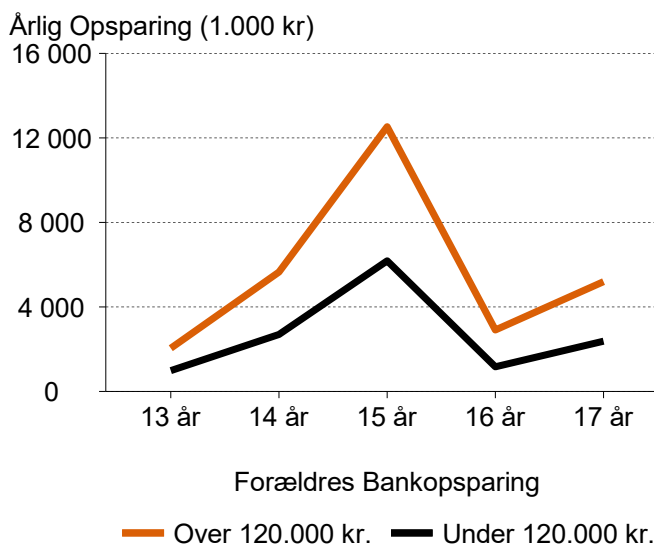
**Stigningen er mest markant for børn uden fritidsjob**

Stigningen i opsparing fra 14 til 15 år er mest markant for de børn og unge, der ikke har noget fritidsarbejde. Opsparingerne for denne gruppe stiger i gennemsnit med 10.200 kr. Til sammenligning stiger beløbet for gruppen af børn og unge, der har et fritidsarbejde i gennemsnit med 8.200 kr. En mulig forklaring er, at børn og unge med velhavende forældre får større pengebeløb i konfirmationsgaver og desuden i højere grad vælger ikke at tage et fritidsjob. Denne negative sammenhæng mellem forældres indkomst og andelen af børn og unge med fritidsjob er dokumenteret i Kraka Advisories tidligere analyse "Folkeskoleelever med fritidsjob får højere karakterer ved afgangsprøven".<sup>4</sup>

**Stigningen er mere markant for børn med velhavende forældre**

Den markante stigning i børns og unges bankopsparing fra de er 14 år til de bliver 15 år, er højest for de børn og unge, der har mere velhavende forældre, jf. figur 3. Børn og unge med forældre, der har over 120.000 kr. i bankopsparing, sparer i gennemsnit 6.300 kr. mere op fra de er 14 år til de bliver 15 år, sammenlignet med børn og unge, der har forældre med en bankopsparing under 120.000 kr. En mulig forklaring er, at børn og unge med mere velhavende forældre målt på deres bankopsparing får større pengegaver til konfirmation.

Figur 3 Konfirmationseffekten – børns og unges gennemsnitlige årlige opsparing som 15-årige



Anm.: *Årlig opsparing* er år-til-år ændringen i saldoen i banken, dvs. hvor meget den samlede opsparing er øget i løbet af året. Medianen for forældres bankopsparing er ca. 120.000 kr. hvorfor denne grænse er valgt som mål for om børn og unge har forældre med høj hhv. lav bankopsparing.

Kilde: Egne beregninger baseret på registerdata fra Danmarks Statistik.

## 3. Drengene arbejder meget for at spare op, piger for at have til forbrug

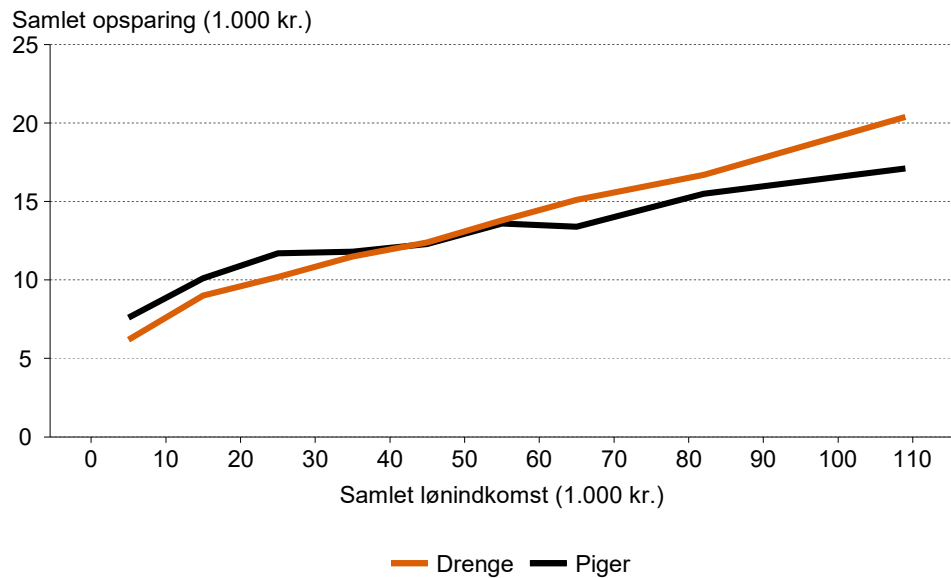
**Fritidsjobs giver samme opsparing for drenge og piger**

Generelt sparer piger typisk 10.000 kr. op frem til udgangen af det år, hvor de er fyldt 17. Det er 1.100 kr. mere end drenge. Der er dog ikke den store forskel på, hvor meget det generelt betyder for drenge og pigers samlede opsparing at have et fritidsjob. Drengene med

<sup>4</sup> Jf. <https://kraka-advisory.com/news/folkeskoleelever-med-fritidsjob-far-hojere-karakterer-ved-afgangsproven>

et fritidsjob sparer typisk 6.500 kr. mere op end drenge uden et fritidsjob, hvorimod piger typisk sparer 6.300 kr. mere op end piger uden fritidsjob.

**Figur 4** Gennemsnitlig samlet opsparing overfor gennemsnitlig samlet lønindkomst for drenge og piger 13-17 år.



Anm.: Den samlede opsparing måles som tilvæksten i indestående på bankkonto fra vedkommende er 12-17 år. Den samlede lønindkomst er summen af årlige lønindkomster indtjent ved fritidsjob mens vedkommende er 13-17 år. Populationen er de to årgange af børn og unge, der var 17 år i enten 2019 eller 2020 og havde et fritidsjob på et eller andet tidspunkt fra 13-17 år.

Kilde: Egne beregninger baseret på registerdata fra Danmarks Statistik.

### Nogle drenge arbejder meget for at spare op

Drenge med relativt høj samlet lønindkomst over 50.000 kr. sparer i gennemsnit mere op end piger med samme indkomst, jf. figur 4. Det er ca. 28 pct. af børn og unge med et fritidsjob, der har en samlet lønindkomst over 50.000 kr. set over alle årene fra de er 13-17. For denne gruppe af børn og unge sparer drengene typisk 1.500 kr. mere op end pigerne fra de er 12-17 år. Omvendt sparer piger med en lønindkomst under 50.000 kr. mere op end drenge med samme indkomst, jf. figur 4.

### Drenge og piger får samme timeløn

Forskellen mellem drenge og pigers gennemsnitlige samlede lønindkomst skyldes primært forskelle i deres gennemsnitlige samlede arbejdstid, idet den gennemsnitlige timeløn for drenge og piger stort set er den samme, jf. tabel 4. Det gælder generelt for børn og unge, at forskellen i den gennemsnitlige samlede lønindkomst primært skyldes forskelle i den gennemsnitlige samlede arbejdstid, hvilket er illustreret i tabel 1. Det fremgår af tabel 1, at der for de forskellige indkomstgrupper er langt mere variation i det gennemsnitlige antal arbejdstimer end i timelønnen.



**Tabel 1 Børn og unges samlede opsparing og antal arbejdstimer til og med det år personen fylder 17 år samt gennemsnitlig timeløn fordelt på lønindkomst**

Lønindkomst	Antal personer	Samlet opsparing	Antal timer	Timeløn
(0-10.000]	16.682	6.850	60	80
(10.000-20.000]	14.694	9.600	180	82
(20.000-30.000]	11.614	11.000	300	84
(30.000-40.000]	9.539	11.680	410	84
(40.000-50.000]	7.809	12.360	530	85
(50.000-60.000]	6.275	13.640	640	85
(60.000-70.000]	4.989	14.340	760	86
(70.000-100.000]	8.300	16.190	940	86
(100.000-120.000]	2.116	18.340	1.240	87

Anm.: Lønindkomsten er den samlede lønindkomst tjent ved fritidsjob fra personen er 13-17 år. Den samlede opsparing måles som tilvæksten i indestående på bankkonto fra vedkommende er 12-17 år. Antallet af timer er det samlede antal arbejdstimer børn og unge med fritidsjob i gennemsnit har arbejdet i løbet af den femårige periode fra de er 13-17 år. Populationen er de to årgange af børn og unge, der var 17 år i enten 2019 eller 2020 og havde et fritidsjob på et eller andet tidspunkt fra 13-17 år.

Kilde: Egne beregninger baseret på registerdata fra Danmarks Statistik.

#### 4. Børn og unges opsparing og lønindkomst fordelt på kommuner

##### I de vestjyske kommuner spares der op via arbejde

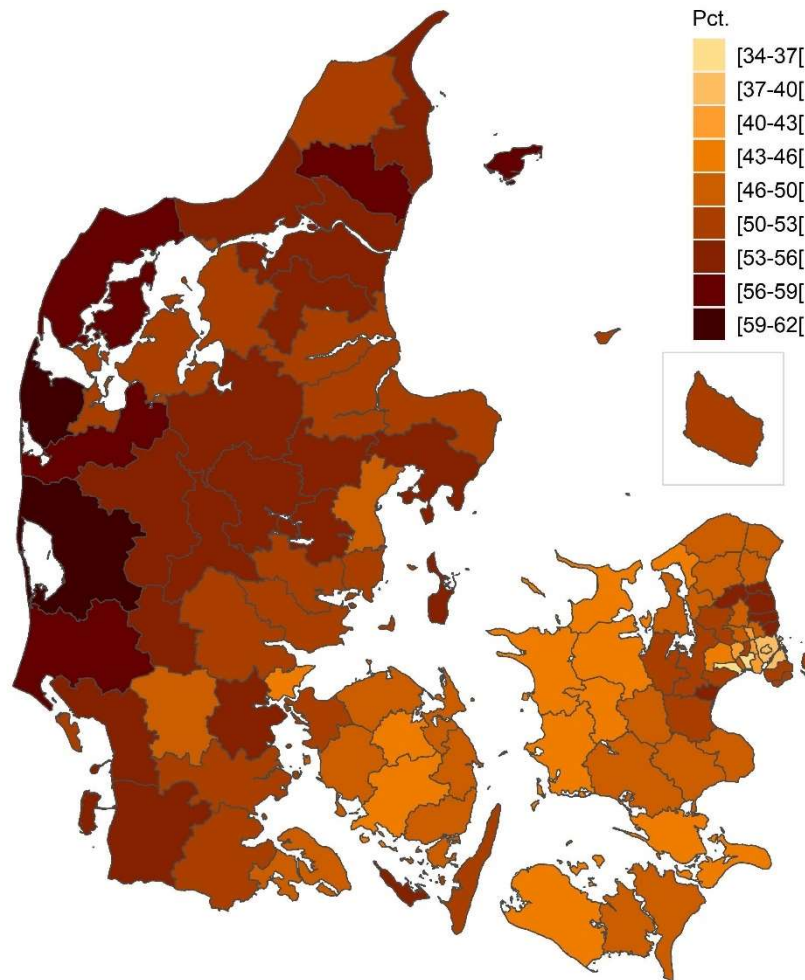
I de vestjyske kommuner sparer børn og unge typisk meget op, og de arbejder generelt meget sammenlignet med andre kommuner. Det fremgår af figur 5 og figur 6, der hhv. viser, hvor stor en andel af børn og unge, der har en samlet opsparing på over 9.500 kr. og hvor stor en andel af børn og unge, der har en samlet lønindkomst på over 16.000 kr. Vi betragter 9.500 kr., som er det opsparingsniveau, hvor der er lige mange personer der sparer mindre op som personer der sparer mere op (medianen). På samme måde vælges 16.000 kr., som er den lønindkomst, hvor lige mange tjener mindre og mere fra de er 13-17 år.

##### Stor geografisk variation i opsparing

Der er en betragtelig geografisk variation i andelen af børn og unge med en samlet opsparing over 9.500 kr., jf. figur 5. Andelen af børn og unge med en samlet opsparing fra de er 12-17 år, der er højere end 9.500 kr., er på ca. 36-43 pct. for de kommuner, hvor andelen er lavest. Ishøj med 36 pct., Brøndby med 37 pct. og Københavns kommune med 40 pct. er de tre kommuner, der har den laveste andel af børn og unge med en samlet opsparing, der er højere end 9.500 kr. Omvendt er Ringkøbing-Skjern med 60 pct., Lemvig med 60 pct. og Holstebro kommune med 58 pct. de tre kommuner med den højeste andel af børn og unge med en samlet opsparing, der er højere end 9.500 kr.



Figur 5 Andel af børn og unge med en samlet opsparing over 9.500 kr. fordelt på kommuner



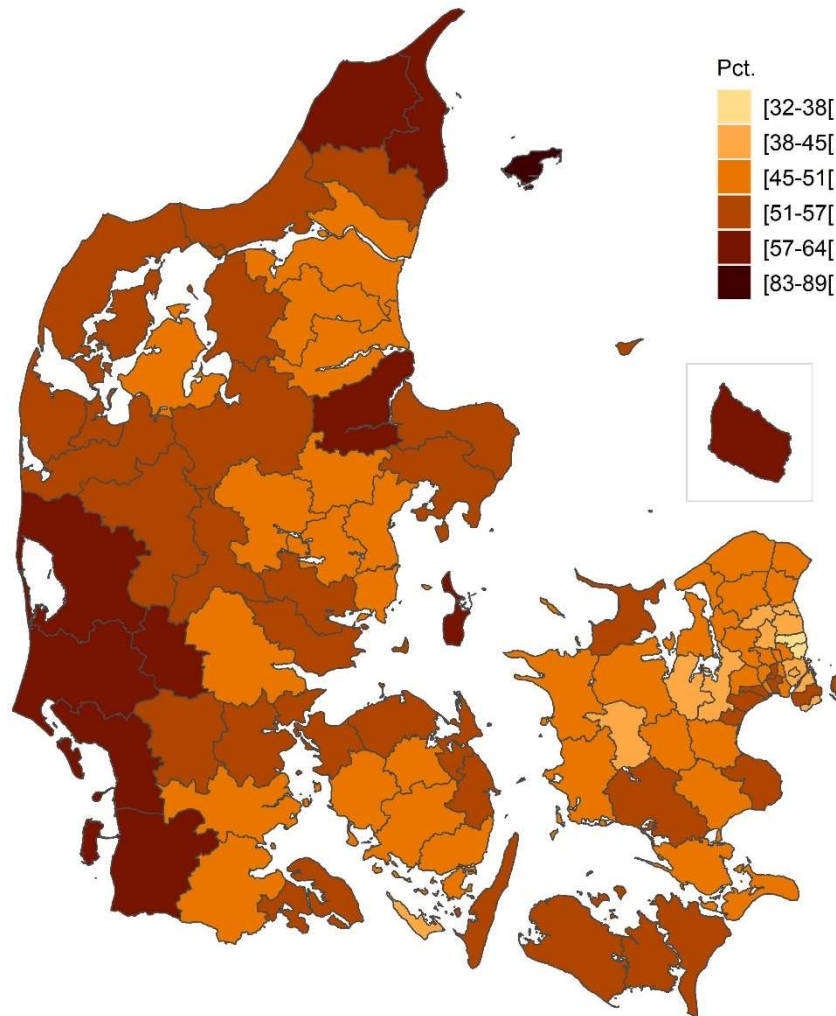
Anm.: Den samlede opsparing måles som tilvæksten i indestående på bankkonto fra vedkommende er 12-17 år. Populationen er de to årgange af børn og unge, der var 17 år i enten 2019 eller 2020. Medianen for deres samlede opsparing er ca. 9.500 kr., dvs. halvdelen af børn og unge har sparet mindre op fra de er 12-17 år og halvdelen mere.

Kilde: Egne beregninger baseret på registerdata fra Danmarks Statistik.

### Stor geografisk variation i lønindkomst

Der er ligeledes en betragtelig geografisk variation i andelen af børn og unge, der har en samlet lønindkomst over 16.000 kr., jf. figur 6. De tre kommuner med den højeste andel af børn og unge, der har en samlet lønindkomst over 16.000 kr., er hhv. Læsø med 84 pct., Varde med 64 pct. og Frederikshavn med 63 pct. Omvendt er Gentofte med 37 pct., Lyngby-Taarbæk med 38 pct. og Rudersdal med 39 pct. de tre kommuner med den laveste andel af børn og unge, der har en samlet lønindkomst over 16.000 kr.

**Figur 6** Andel af børn og unge med en samlet lønindkomst over 16.000 kr. fordelt på kommuner



Anm.: Den samlede lønindkomst er summen af årlige lønindkomster indtjent ved fritidsjob fra vedkommende er 13-17 år. Populationen er de to årgange af børn og unge, der var 17 år i enten 2019 eller 2020. Medianen for den samlede lønindkomst er 16.000 kr., dvs. halvdelen af børn og unge har en mindre samlet lønindkomst og halvdelen mere. Bemærk, at børn og unge uden fritidsjob inkluderes og regnes som havende en lønindkomst på 0 kr.  
Kilde: Egne beregninger baseret på registerdata fra Danmarks Statistik.

**Højere opsparing følger ikke altid højere lønindkomst**

Den generelle tendens, der viser en positiv sammenhæng mellem antallet af børn med høj opsparing og antallet af børn med en høj lønindkomst, gælder ikke for alle kommuner. Brøndby og Ishøj er begge eksempler på kommuner, hvor andelen af børn og unge, der har en samlet lønindkomst på over 16.000 kr. er relativt høj på hhv. 52 pct. og 56 pct., men hvor opsparingen alligevel er relativt lav på hhv. 37 pct. og 36 pct. Tilsvarende afviger de tre kommuner Gentofte, Lyngby-Taarbæk og Rudersdal fra tendensen, idet de alle har en høj andel på 55 pct. af børn og unge, der sparer mere end 9.500 kr. op, men har relativt lave andele af børn og unge med en lønindkomst på over 16.000 kr. på hhv. 37, 38 og 39 pct.

## 5. Appendiks

**Tabel 2 Opsparing fra 12-17 år for gruppen af børn og unge med fritidsjob og uden fritidsjob**

Percentil	Uden fritidsjob	Med fritidsjob	Forskel
10 pct.	40	894	854
20 pct.	339	2.268	1.929
30 pct.	954	3.951	2.997
40 pct.	2.097	6.788	4.691
50 pct. (median)	4.736	11.165	6.429
60 pct.	9.493	17.139	7.646
70 pct.	16.269	24.972	8.703
80 pct.	26.183	36.115	9.932
90 pct.	45.395	56.054	10.659

Anm.: Gruppen af børn og unge, der har et fritidsjob, er de børn og unge, der på et tidspunkt fra de er 13-17 år har et fritidsjob og gruppen af børn og unge uden fritidsjob er dem, der ikke på noget tidspunkt, mens de er 13-17 år, har et fritidsjob. Opgørelsen i tabellen er beregnet for de to årgange af børn og unge, der var 17 år i hhv. 2019 eller 2020. Med 'opsparing' menes bankopsparing defineret som ændringen i beløbet på vedkommendes bankkonto. 'Kontoopgørelsen' for de enkelte børn og unge er baseret på registerdata fra Danmarks Statistik publiceret som FORMUEART B.1.

Kilde: Egne beregninger baseret på registerdata fra Danmarks Statistik.

I tabel 2 sammenlignes den samlede opsparing for børn og unge med og uden fritidsjob for forskellige opsparingsgrupper angivet ved percentiler. Det fremgår af tabellen, at børn og unge med fritidsjob sparer mere op end børn og unge uden fritidsjob uafhængigt af om man betragter børn og unge med en lille, mellemstor eller stor samlet opsparing. For børn og unge med en relativt lav opsparing kan man fokusere på en lav percentil, fx den 30. percentil, der er den opsparingsgrænse, hvor kun 30 pct. af de betragtede børn og unge sparer mindre op. Det fremgår af tabel 2, at for børn og unge med en lav samlet opsparing - angivet ved den 30. percentil – sparer de unge uden fritidsjob 954 kr. op fra de er 12-17 år, hvorimod børn og unge med fritidsjob sparer 3.951 kr. op, hvilket er 2.997 kr. mere. Tilsvarende det for børn og unge med en mellemstor opsparing, at børn og unge uden fritidsjob sparer mindre op end børn og unge med fritidsjob. En mellemstor opsparing er angivet ved medianen dvs. den 50. percentil. For børn og unge uden fritidsjob er en mellemstor opsparing omkring 4.736 kr. og for børn og unge med fritidsjob er en mellemstor på 11.165 kr., hvilket er 6.429 kr. større. Endelig kan man betragte børn og unge med en stor opsparing ved at se på fx den 80. percentil, der er den opsparingsgrænse, hvor 80 pct. sparer mindre op og kun 20 pct. sparer mere op. Før børn og unge uden fritidsjob er en stor opsparing – indikeret ved den 80. percentil – på 26.183 kr., hvorimod den for børn og unge med fritidsjob er på 36.114 kr., hvilket er 10.659 kr. højere.

**Tabel 3 Regressionsmodel til estimation af 16- og 17-åriges opsparing af deres løn**

	Estimat	Signifikans
13 år	-660	*
14 år	416	*
15 år	8.676	*
16 år	-261	*
17 år	265	*
Opsparing af løn som 16 pr. 1000 kr. tjent	174	*
Opsparing af løn som 17 pr. 1000 kr. tjent	116	*
Forældre_bankopsparing	3	*
ForældreIndkomst_10000_20000	-292	
ForældreIndkomst_20000_30000	977	*
ForældreIndkomst_30000_40000	1.741	*
ForældreIndkomst_40000_60000	2.257	*
ForældreIndkomst_60000_80000	1.848	*
ForældreIndkomst_80000_Inf	1.712	*

Anm.: Estimaterne er fundet ved estimation af modellen på de to årgange af børn og unge, der er 17 år i 2019 eller 2020. Den 'treatede' gruppe er børn og unge, der har job både når de er 16 og 17 år, og kontrolgruppen består af børn og unge, der ikke har fritidsjob på noget tidspunkt, mens de er 13-17 år.

Kilde: Egne beregninger baseret på registerdata fra Danmarks Statistik.

**Tabel 4 Gennemsnitlig timeløn for drenge og piger fordelt på lønindkomstgrupper**

Lønindkomst	Gennemsnitlig timeløn for piger	Gennemsnitlig timeløn for drenge
(0-10.000]	80	80
(10.000-20.000]	82	82
(20.000-30.000]	83	84
(30.000-40.000]	84	84
(40.000-50.000]	85	85
(50.000-60.000]	85	85
(60.000-70.000]	86	85
(70.000-100.000]	87	86
(100.000-120.000]	88	87

Anm.: Den samlede lønindkomst er summen af årlige lønindkomster indtjent ved fritidsjob mens vedkommende er 13-17 år. Populationen er de to årgange af børn og unge, der var 17 år i enten 2019 eller 2020.

Kilde: Egne beregninger baseret på registerdata fra Danmarks Statistik.